

DISEÑO 2D ¡CUENTA TU HISTORIA CON DISEÑO GRÁFICO!



Actividad

Exprésate con un tablero de estado de ánimo

Materiales

Papel de colores, muestras de pintura, tijeras y barras de pegamento, revistas.

1



Scan me

Use la cámara de su teléfono para escanear el código QR. ¡Esto abrirá tu bolsa virtual!

O visite www.insideoutpvd.org, haga clic en Actividades, abra su bolsa y encuentre su bolsa.


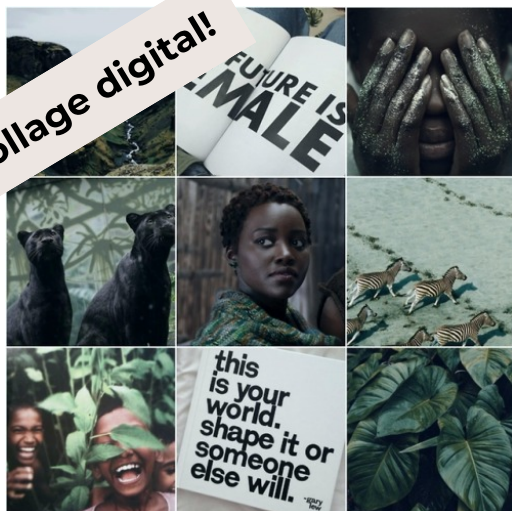
2

DIFERENTES FORMAS DE CREAR UN TABLERO DE ESTADO DE ÁNIMO

¡Collage de Papel!

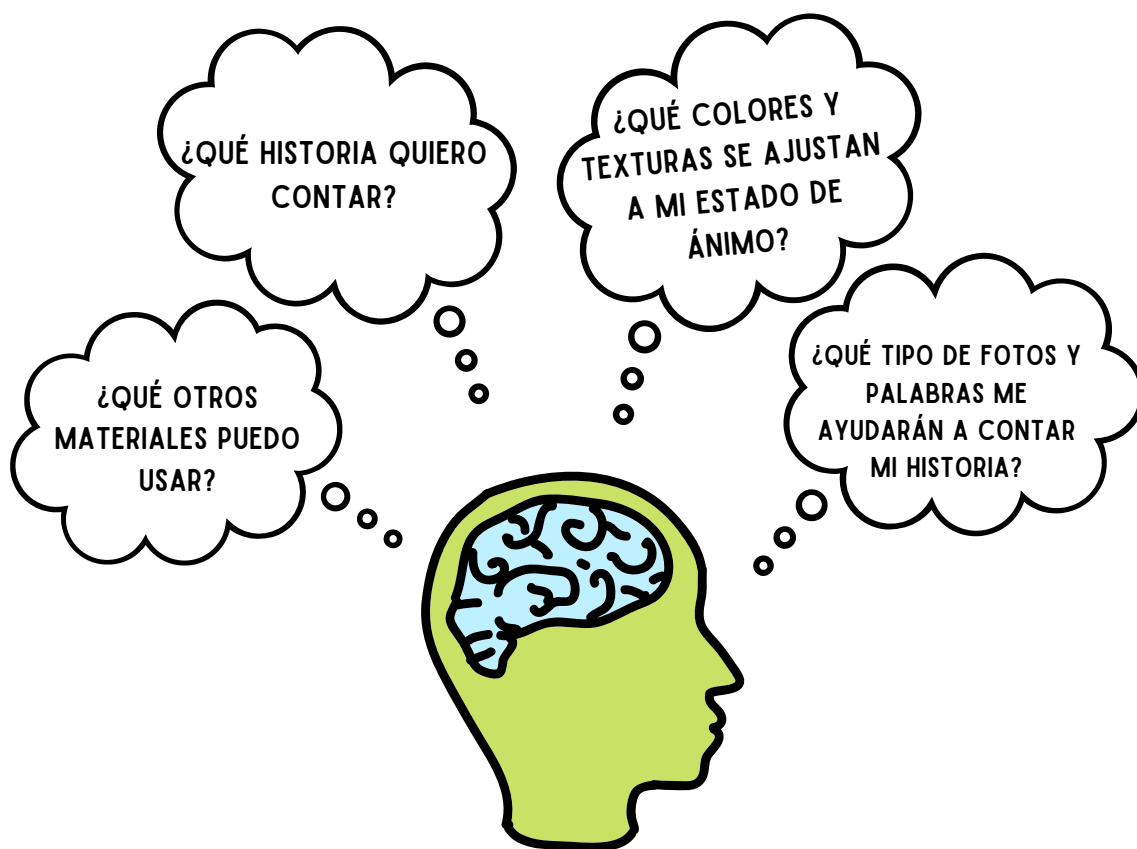


¡Collage digital!



3

¡CREA UN TABLERO DE ESTADO DE ÁNIMO PARA PUBLICAR EN TUS REDES SOCIALES O COMPARTIR CON AMIGOS Y FAMILIARES



¡Usa el espacio de abajo para hacer una lluvia de ideas!



